

## Отчет по олимпиадам за 2014-2015 учебный год

Ежегодно в целях выявления и развития у обучающихся творческих способностей и интереса к научно-исследовательской деятельности, поддержки одаренных детей, обладающих неординарными способностями и ярко выраженным талантом, добившихся особых успехов в изучении образовательных дисциплин проводятся всероссийская олимпиада школьников (для обучающихся 7-11 классов), республиканская олимпиада младших школьников (для обучающихся 3-4 и 5-7 классов) и муниципальная олимпиада (музыка и начальные классы). Тахтамукайский район принимает активное участие во всех олимпиадах. Результаты участия в олимпиадах в сравнении за 2013-2014 и 2014-2015 учебные года можно увидеть в мониторинге.

### Мониторинг занятых мест по олимпиадам в 2013-2014 и 2014-2015 учебных годах

	Район			Республика			ИТОГО 2014/2015
	1 место 2014/2015	2 место 2014/2015	3 место 2014/2015	1 место 2014/2015	2 место 2014/2015	3 место (призер) 2014/2015	
СОШ №1	8/7	9/5	10//10	0/1			26/23
СОШ №2	2/2	4/2	5/3			1/1	12/8
СОШ №3	3/3	3/5	9/2			1/0	16/10
СОШ №4	4/3	6/2	3/4			1/0	14/9
СОШ №5	33/35	14/19	25/14	5/3	5/2	10/10	92/83
СОШ №6	9//10	15/10	12/12			1/5	37/37
СОШ №7	9/5	1/6	4//3				14/14
СОШ №8	1/1		1/1	1			2/3
СОШ №9	2/1	1/0	2/0	1/0			6/1
СОШ №10	2/1	3/1	2/4			0/1	7/7
СОШ №11	1/3	4/5	6/6				11/15
СОШ №12	0/1	1/1	1/0				2/2
СОШ №13	1/0	2/2	1/1				4/3
СОШ №14		1/0	2/1				3/1
СОШ №15	18/22	22/11	13/10	0/1	4/2	6/8	63/54
СОШ №16		1/0	0/1				1/1
СОШ №17	7/3	3/0	4/2	1/1		3/1	18/7
СОШ №19		0/1	2/1				2/2
СОШ №20			1/0				1/0
СОШ №24	2/3	4/1	3/3			1/1	10/8
СОШ №25	13/13	14/23	23/14	1/2	1/1	4/7	56/60

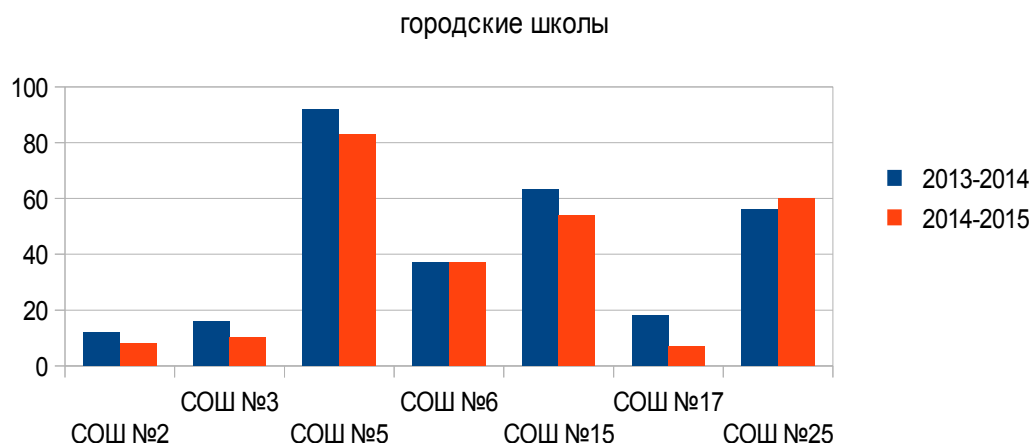
Итого:	115/113	108/94	128/92	8/10	10/5	28/34	387/348
	351/299			36/49			

По итогам видно, что уменьшили количество победителей и призеров МБОУ СОШ № 1,2,3,4,5,9,13,14,15,17,20,24.

Увеличилось количество победителей и призеров в МБОУ СОШ № 8,11,25.

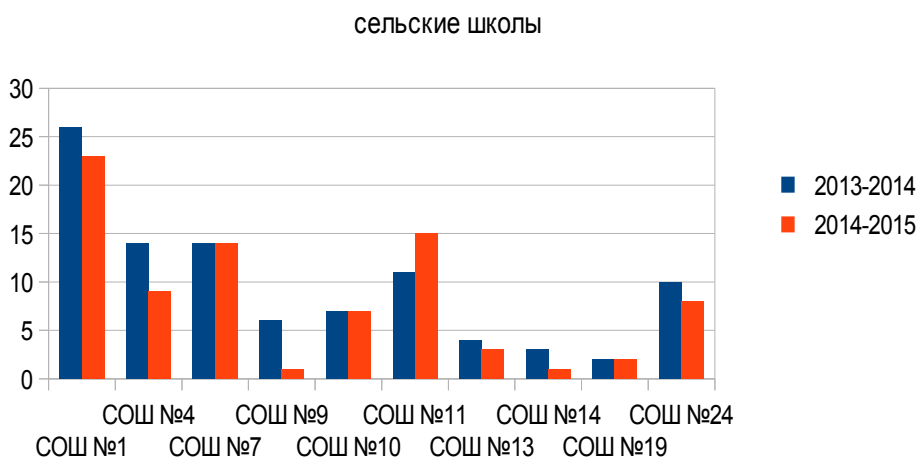
На том же уровне остались МБОУ СОШ №6,7,10,12,16,19.

Сравнительный анализ занятых мест на олимпиадах в 2013-2014 и 2014-2015 годах



ГОРОДСКИЕ ШКОЛЫ		
	2013-2014	2014-2015
СОШ №2	12	8
СОШ №3	16	10
СОШ №5	92	83
СОШ №6	37	37
СОШ №15	63	54
СОШ №17	18	7
СОШ №25	56	60

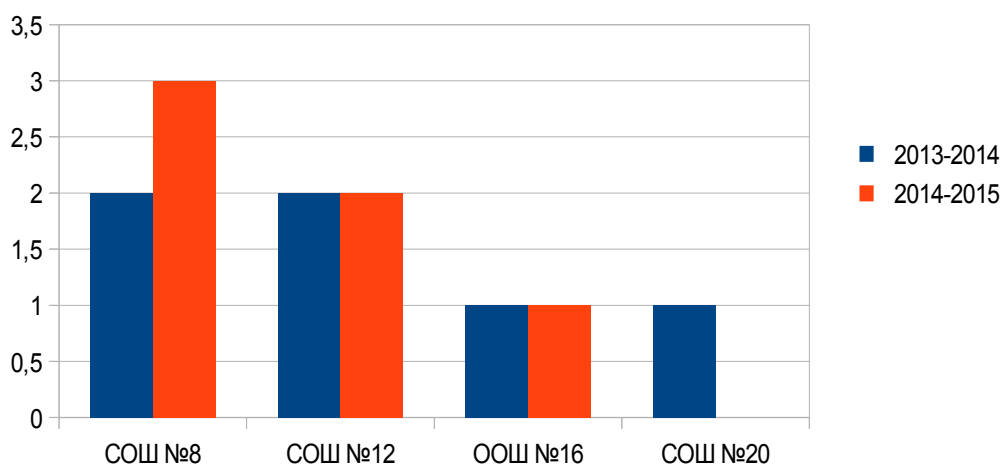
Сравнительный анализ занятых мест на олимпиадах в 2013-2014 и 2014-2015 годах



сельские школы		
	2013-2014	2014-2015
СОШ №1	26	23
СОШ №4	14	9
СОШ №7	14	14
СОШ №9	6	1
СОШ №10	7	7
СОШ №11	11	15
СОШ №13	4	3
СОШ №14	3	1
СОШ №19	2	2
СОШ №24	10	8

Сравнительный анализ занятых мест на олимпиадах в 2013-2014 и 2014-2015 годах

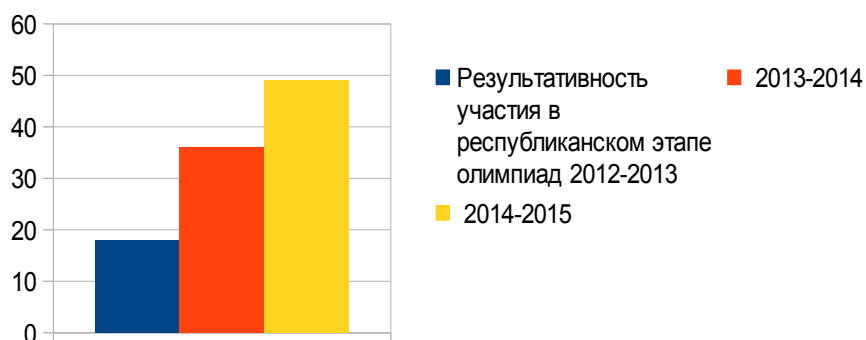
малокомплектные школы



малокомплектные школы		
	2013-2014	2014-2015
СОШ №8	2	3
СОШ №12	2	2
ООШ №16	1	1
СОШ №20	1	0

По сравнению с прошлым учебным годом, в этом учебном году был жестче произведен отбор одаренных детей на муниципальном уровне (351/299 мест), что позволило достойнее выступить на республиканском уровне (36/49 мест).

#### Результативность участия района в республиканском этапе олимпиад



### Мониторинг по учебным предметам в 2013-2014 учебном году и 2014-2015 учебном году

Предмет	2013-2014 учебный год		2014-2015 учебный год	
	район	республика	район	республика
Русский язык	22	-	11	2
литература	15	1	12	1
Английский язык	15	-	15	-
Немецкий язык	15	1	11	1
математика	40	7	16	7
физика	20	4	8	-
информатика	1	-	-	-
экономика	10	1	6	-
География	15	1	12	2
биология	23	7	22	3
химия	9	1	3	1
экология	13	1	13	-
история	13	2	10	5
обществознание	14	1	12	4
право	9	-	11	1
ОБЖ	14	-	9	-
МХК	9	-	2	-
физкультура	8	-	19	5

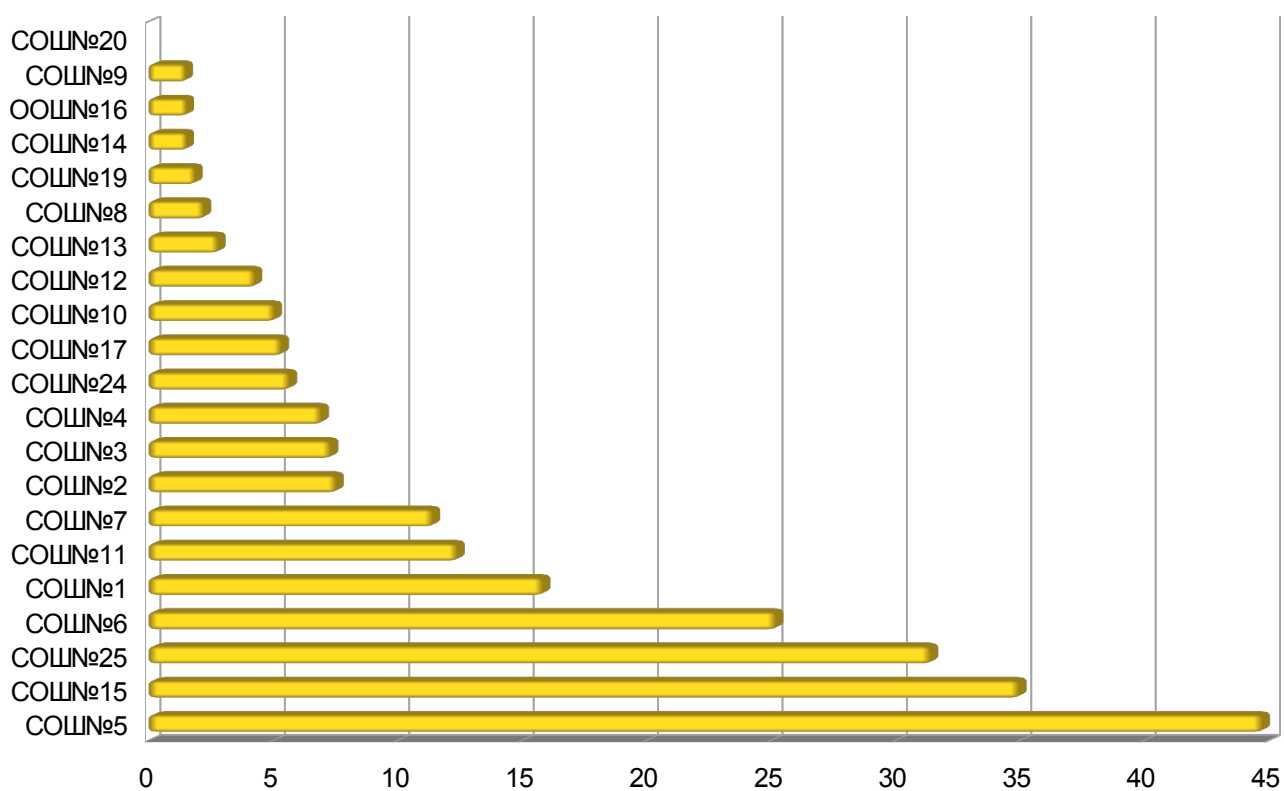
Технология	10	3	22	7
Адыгейский язык	32	2	36	3
Адыгейская лит-ра	28	2	22	3
Адыгэ Хабзэ	7	1	6	1
Метапредмет (4 кл)	9	1	4	1
Музыка	Не проводилась	Не проводится	3	Не проводится
Избирательное право	5	-	6	2
Начальные классы	7	Не проводится	7	Не проводится

Из данного мониторинга видно, что в 2014-2015 году по сравнению с 2013-2014 учебным годом по 4 предметам учащиеся снизили свои результаты, по 10 предметам повысили результаты, по 11 предметам остались на том же уровне.

По положению о районных олимпиадах квота на участие в муниципальном этапе всероссийской олимпиады школьников — 1 человек от параллели, в республиканской олимпиаде младших школьников и районной олимпиаде 1 человек от класса. Исходя из этого было посчитано по каждому образовательному учреждению максимально возможное количество участников олимпиад и количество занятых мест на муниципальном уровне. Рейтинг рассчитывается по формуле:  $\text{максимально возможное количество участников} / \text{количество занятых мест} * 100\%$

Рейтинг школ по районным олимпиадам				
	Максимально возможное количество участников олимпиады	Количество занятых мест на муниципальном этапе олимпиады	Соотношение количества занятых мест к максимально возможному	рейтинг школы
СОШ№5	152	68	44,74	1
СОШ№15	123	43	34,96	2
СОШ№25	156	49	31,41	3
СОШ№6	131	33	25,19	4
СОШ№1	139	22	15,83	5
СОШ№11	113	14	12,39	6
СОШ№7	114	13	11,40	7
СОШ№2	93	7	7,53	8
СОШ№3	137	10	7,30	9
СОШ№4	130	9	6,92	10
СОШ№24	124	7	5,65	11
СОШ№17	94	5	5,32	12
СОШ№10	119	6	5,04	13
СОШ№12	47	2	4,26	14
СОШ№13	108	3	2,78	15
СОШ№8	91	2	2,20	16
СОШ№19	108	2	1,85	17
СОШ№14	66	1	1,52	18
ООШ№16	66	1	1,52	19
СОШ№9	68	1	1,47	20
СОШ№20	66	0	0,00	21

## Рейтинг школ по районным олимпиадам



■ Соотношение количества занятых мест к максимально возможному

Подготовила: директор МКУ «ИМЦ» Попова Е.А.